

Informationen | Information

Bitte in die Grundskizze einzeichnen: Standgröße (m²), Art des Standes (Eck-, Kopf- oder Reihenstand), sowie ggf. Standort der Wände, Kabine sowie der technischen Einrichtungen/Installationen (siehe Zeichenerklärung auf der nächsten Seite).

Bei Bedarf können die Pläne der Versorgungskanäle bei der MESSE ESSEN GmbH, Abteilung Technik, angefordert werden.

Maßstab 1:

(1 : 100 - 1 m = 1 cm)

(1 : 50 - 1 m = 2 cm)

On the stand sketch please draw in a layout of your stand indicating standsize (m²), type of stand (corner, end of block or row) as well as the position of the system stand elements, cabins, technical equipment/installations that you require (see legend on the next page).

If required, the plans of the supply conduits can be requested from MESSE ESSEN GmbH, Technical Department.

Scale 1:

(1 : 100 - 1 m = 1 cm)

(1 : 50 - 1 m = 2 cm)

Zeichenerklärung | Legend

Standbau/Stand construction




Reihenstand – 1 Seite offen
Row stand – 1 side open



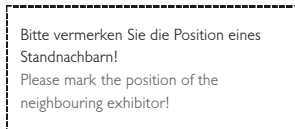
Eckstand – rechte Seite offen
Corner stand – right side open



Eckstand – linke Seite offen
Corner stand – left side open




Kopfstand – 3 Seiten offen
End of block stand – 3 sides open



Bitte vermerken Sie die Position eines Standnachbarn!
Please mark the position of the neighbouring exhibitor!

Blockstand – 4 Seiten offen
Island stand – 4 sides open



Tür mit Schloss
Höhe: 2,50 m - Breite: 1,00 m (Achismaß)
Durchgangshöhe: 2,00 m
Durchgangsbreite: 0,78 m
Door, lockable
height: 2.50 m - width: 1.00 m
(dimension between axes)
passage height: 2.00 m
passage width: 0.78 m



Blende
Fascia board



Wandelement
Wall panel

Elektroinstallation | Electrical installation



Wechselstromanschluss – 2,8 kW mit Schukosteckdose
A.C. Connection – 2.8 kw with round 2 pin socket



Drehstromanschluss – z. B. 6 kW
Three phase connection – e.g. 6 kw



Schukosteckdose – 230 V
Round 2 pin socket – 230 V



CEE-Kupplung – 400 V, 6 kW
CEE sockets – 400 V, 6 kw, 5 pins



Mietzähler – Drehstrom 400 V
Hired meter – three phase 400 V

Wasserinstallation/Water installation



Hauptwasser – Anschluss Zu- und Ablauf für die Küche
Water supply – and drainage



Waschbecken
Sink

Sprinkleranlagen/Sprinkler systems



Sprinkleranlagen
Sprinkler systems

Druckluftanschluss/Pneumatic connection



Druckluft – 8 bar
Compressed air – 8 bar

Abhängungen/Suspensions



Abhängungen
Suspensions

Telekommunikation/Telecommunication



Telefon – analoger Telefon-/Telefaxanschluss
Fon – analog fon/fax connection



Telefon – digitaler Telefon-/Telefaxanschluss
Fon – digital fon/fax connection

Internet/Internet access



Internet
Internet access